

# Fleksible strimmelporтер

**Strimmelportens største fordel er fleksibiliteten. Gi oss målene så skal vi sørge for en port som passer.**

Portene kan tilpasses nær sagt hvilken som helst portåpning og vegg. De er sikre, med stort lysgjennomslipp, og skånsom mot maskiner og personer.


Leveres også i spesiell utgave beregnet til sveisekabin, for skjerming mot skadelige stråler og sveiseegnister. Strimmelportene produseres på Maura.



## Et unikt opphengssystem fra AREOL

For å gjøre det enklest mulig for deg, er det utviklet et patentert og unikt opphengssystem. Heng dem opp om vinteren og ta dem ned om sommeren.

PVC strimlene leveres ferdig tilpasset med beslag - klare til å hektes rett på opphengsskinnen.

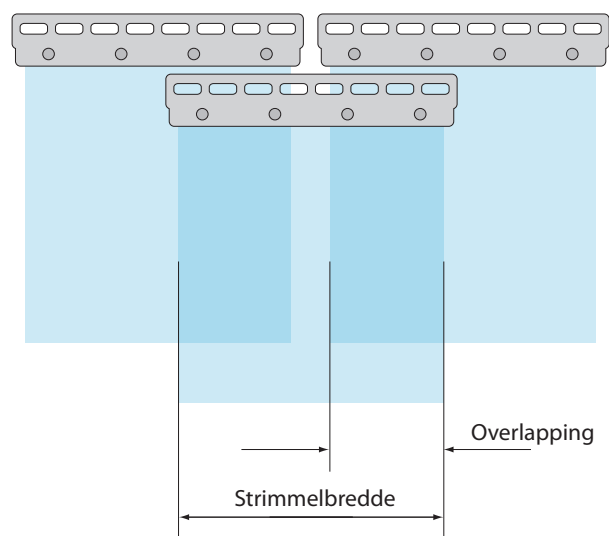


## Spesifikasjoner

| Strimmelbredde | Overlapping | Tykkelse |
|----------------|-------------|----------|
| 200 mm         | 50 mm       | 2 mm     |
|                | 100 mm      | 2 mm     |
| 300 mm         | 50 mm       | 3 mm     |
|                | 100 mm      | 3 mm     |
|                | 150 mm      | 3 mm     |
| 400 mm         | 100 mm      | 4 mm     |
|                | 150 mm      | 4 mm     |
|                | 200 mm      | 4 mm     |

### Leveres med følgende standardkvaliteter

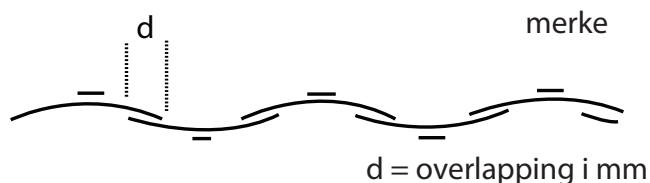
|             |               |
|-------------|---------------|
| Standard    | Myk til -15°C |
| Polar       | Myk til -30°C |
| Super Polar | Myk til -50°C |




## Montering

For å gjøre det enklest mulig for deg, er det utviklet et patentert og unikt opphengssystem. Systemet kan benyttes til forskjellige monteringer. Når du måtte ønske det kan du også forandre overlappingen ved å henge på ekstra remser. Remser med forskjellig bredde og tykkelse kan også brukes sammen.

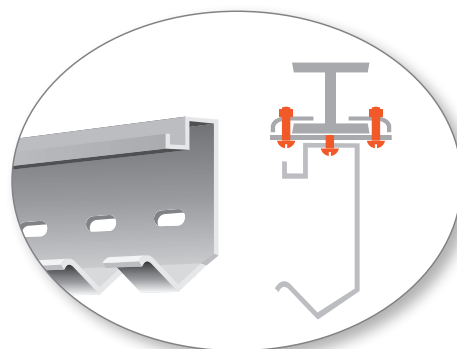
Remsene er svakt buet for å gi bedre tetting. Ved montering må strimlene vendes riktig. Etter montering må strimlene kappes/tilpasses slik at det blir en klaring på min. 10 mm ned mot gulvet.



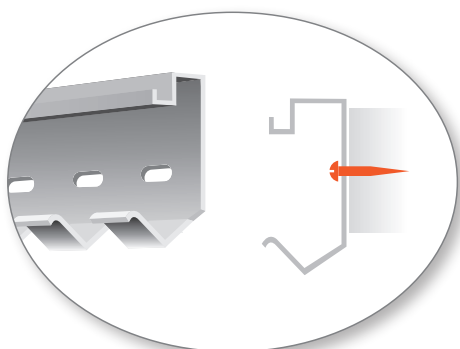
## Monteringsalternativer for skinne



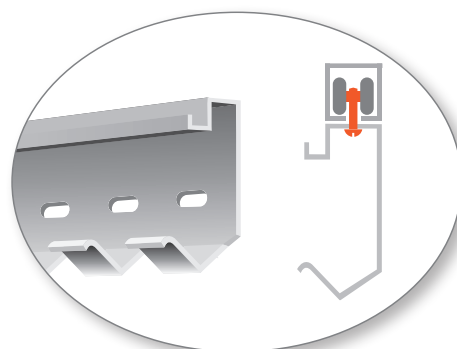
For montering i selve døråpningen



Montering på bjelke



Montering på vegg



Montering på skyveport.  
Husk det må være plass på siden for porten